

# Program pravidelného investovania RYTMUS

Prehľad ilustratívneho vývoja  
január 2018

PRÁVIDELNÉ  
INVESTÍCIE

FACTSHEET

## Základné údaje

Minimálna pravidelná investícia	30 EUR
Minimálna jednorazová investícia	1 000 EUR

## Nastavenie váh portfólií

Názov portfólia		Dlhopisové fondy	Akciové fondy	Komoditné fondy
Extra konzervatívne (P4)		Max. 100 %	Max. 15 %	
Balancované plus (P5)		Max. 70 %	Max. 40 %	Max. 25 %
Konzervatívne (P1)		Max. 90 %	Max. 40 %	
Balancované (P2)		Max. 70 %	Max. 70 %	
Dynamické (P3)			Max. 100 %	
Superdynamické (P6)			Max. 100 %	Max. 20 %

## Zloženie portfólií Programu pravidelného investovania RYTMUS od 6. 2. 2017<sup>1</sup>

### P4 – Extra konzervatívne



- 34,0 % PF – Euro Short-Term
- 34,0 % PF – Euro Corporate Short-Term
- 25,0 % PF – Euro Bond
- 7,0 % PF – Global Select

### P5 – Balancované plus



- 30,0 % PF – Euro Bond
- 10,0 % PF – Euro Aggregate Bond
- 20,0 % PF – Emerging Markets Bond Local Currencies
- 25,0 % PF – Global Select
- 15,0 % Pioneer S.F. – EUR Commodities

### P1 – Konzervatívne



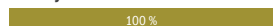
- 33,3 % PF – Euro Corporate Short-Term
- 33,3 % PF – Euro Aggregate Bond
- 33,4 % PF – Global Select

### P2 – Balancované



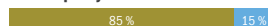
- 33,4 % PF – Euro Aggregate Bond
- 33,3 % PF – Global Select
- 33,3 % PF – Emerging Markets Equity

### P3 – Dynamické



- 20,0 % PF – European Equity Optimal Volatility
- 20,0 % PF – U.S. Pioneer Fund
- 30,0 % PF – Global Select
- 30,0 % PF – Emerging Markets Equity

### P6 – Superdynamické



- 34,0 % PF – Global Select
- 33,0 % PF – Emerging Markets Equity
- 18,0 % PF – Global Ecology
- 15,0 % PF – Commodity Alpha

- fondy krátkodobých investícií
- dlhopisové fondy

- akciové fondy
- komoditné fondy

## Krátky popis fondov

<b>Euro Short-Term</b>	fond krátkych dlhopisov, zameranie na krátkodobé štátne aj podnikové dlhopisy v EUR
<b>Euro Corporate Short-Term</b>	fond krátkych dlhopisov, zameranie na krátkodobé, prednostne podnikové dlhopisy v EUR
<b>Euro Bond</b>	dlhopisový fond, zameranie prioritne na kvalitné štátne dlhopisy v EUR
<b>Euro Aggregate Bond</b>	dlhopisový fond, zameranie prioritne na kvalitné štátne a podnikové dlhopisy v EUR
<b>Emerging Markets Bond Local Currencies</b>	dlhopisový fond zameraný na dlhopisy z krajín považujúcich sa za „rozvíjajúce sa trhy“ (v lokálnych menách)
<b>European Equity Optimal Volatility</b>	akciový fond, flexibilná stratégia s profilom nízkej volatility, značne využíva deriváty na zníženie rôznych rizík a účinné riadenie portfólia, zameranie na európske spoločnosti
<b>U.S. Pioneer Fund</b>	akciový fond, široko diverzifikované portfólio veľkých firiem prevažne z USA (tzv. blue chips), klon tretieho najstaršieho fondu v USA (od roku 1928)
<b>Global Select</b>	akciový fond, portfólio firiem z vyspelých trhov, najmä USA, Európy a Japonska
<b>Emerging Markets Equity</b>	akciový fond, zameranie na spoločnosti z akejkolvek časti sveta, ktorá sa považuje za rozvíjajúci sa trh
<b>Global Ecology</b>	akciový fond, zameranie prioritne na spoločnosti z vyspelých trhov, ktoré sa zaoberajú výrobou alternatívnych zdrojov energie, ochranou životného prostredia, spracovaním odpadov, ...
<b>EUR Commodities</b>	komoditný fond, zameranie na tzv. „veľké komodity“ (napr. ropa, zemný plyn, drahé kovy, pšenica, ...), menovo zaistené do EUR
<b>Commodity Alpha</b>	komoditný fond, široké portfólio – až 31 komodít, flexibilná stratégia (napr. dlhé a krátke pozície, ...)

Upozornenie: Ide len o skrátený popis fondov. Komplexnú stratégiu spomínaných fondov si môžete nájsť na internetovej stránke [www.pioneerinvestments.sk](http://www.pioneerinvestments.sk)

## Program pravidelného investovania



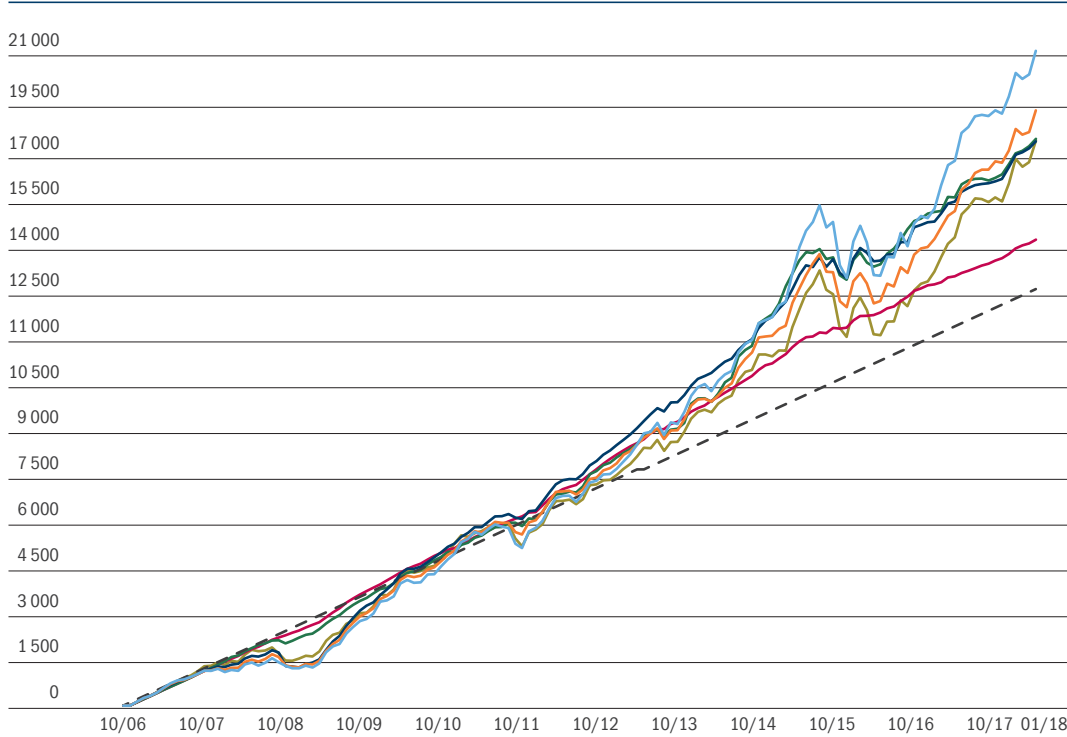
Program pravidelného investovania RYTMUS je životný investičný program, v ktorom si môžete vybrať zo šiestich portfólií, odlišných pomerom akciových, dlhopisových a komoditných fondov luxemburskej rodiny Pioneer Funds a Pioneer S.F.

### Efekt pravidelného investovania

Pravidelné investovanie v menších čiastkach môže byť ekonomicky výhodné. Metódu pravidelného investovania by mal využívať každý, kto chce zmierniť riziko kolísania ceny podielového listu. Keď trhy klesajú, nakupujete podielové listy lacnejšie. V časoch rastu finančných trhov Vaše investície rastú s nimi.



## Vývoj ilustratívnej hodnoty pravidelnej investície vo výške 100 EUR mesačne\*



■ Konzervatívne portfólio  
■ Balancované portfólio  
■ Dynamické portfólio  
■ Extra konzervatívne portfólio  
■ Balancované plus portfólio  
■ Superdynamické portfólio  
- - - Vklady

\* Pozn. ku grafu: Graf znázorňuje vývoj ilustratívnej hodnoty pravidelnej investície 100 EUR mesačne do portfólií Programu pravidelného investovania RYTMUS. Podkladové dáta k ilustratívnej výkonnosti v grafe a v tabuľke ilustratívneho prehľadu nadväzujú na dáta ilustratívnej výkonnosti portfólií s pôvodným zložením (do 6. 1. 2009, do 11. 12. 2010 a do 31. 1. 2012) a nie sú v nich zohľadnené vstupné poplatky.

## Ilustratívny prehľad výkonnosti portfólií (vývoj pravidelnej investície) k 31. 1. 2018

	1 mesiac	1 rok	2 roky p. a.	3 roky p. a.	5 rokov p. a.	od založenia (28. 2. 2006) p. a.
P4 – Extra konzervatívne	0,16 %	0,31 %	-0,08 %	-0,26 %	0,48 %	1,94 %*
P5 – Balancované plus	0,75 %	4,45 %	4,46 %	3,08 %	5,08 %	5,28 %*
P1 – Konzervatívne	0,65 %	4,87 %	4,59 %	3,19 %	4,05 %	4,60 %
P2 – Balancované	3,05 %	10,89 %	11,72 %	8,13 %	7,46 %	5,42 %
P3 – Dynamické	3,10 %	11,53 %	13,81 %	9,47 %	9,40 %	6,87 %
P6 – Superdynamické	3,40 %	12,01 %	13,49 %	8,81 %	7,45 %	5,23 %*

\* od dátumu spoločnej existencie podfondov v P4, P5, P6 (31. 10. 2006)

Výkonnosti portfólií sú kalkulované na základe ilustratívnych hodnôt jednotlivých portfólií. Hodnota portfólia ilustruje jeho aktuálnu hodnotu zloženú z jednotlivých podfondov obsiahnutých v danom portfóliu. Vstupnými údajmi pre jej výpočet sú denné kurzy podfondov a ich váhy v portfóliách. Táto hodnota nie je cenou portfólia a slúži len pre orientáciu. O aktuálnom stave Vašej investície sa, prosím, informujte u svojho finančného sprostredkovateľa/ osobného bankára alebo na našej bezplatnej linke 0800 300 111. Vývoj svojej investície môžete tiež sledovať v unikátnej aplikácii na [www.mypioneer.sk](http://www.mypioneer.sk).

[www.mypioneer.sk](http://www.mypioneer.sk)



### Upozornenie:

1. Od 1. 2. 2012 došlo k zmene portfólia P1, kde boli podfondy Pioneer Funds – Euro Bond, Pioneer Funds – Euro Strategic Bond, Pioneer Funds – Core European Equity a Pioneer Funds – U.S. Pioneer Fund nahradené podfondami Pioneer Funds – Euro Corporate Short Term, Pioneer Funds – Euro Aggregate Bond a Pioneer Funds – Global Select, portfólia P2, kde boli podfondy Pioneer Funds – Euro Bond, Pioneer Funds – Euro Strategic Bond, Pioneer Funds – Core European Equity a Pioneer Funds – U.S. Pioneer Fund nahradené podfondami Pioneer Funds – Euro Aggregate Bond, Pioneer Funds – Emerging Markets Equity, portfólia P3, kde bol podfond Pioneer Funds – Emerging Europe & Mediterranean Equity nahradený podfondom Pioneer Funds – Emerging Markets Equity a portfólia P6, kde bol pridaný Pioneer Funds – Commodity Alpha. Zároveň došlo k percentuálnym zmenám zastúpenia podfondov v uvedených portfóliách (viď tabuľka na strane 1). Od 6. 2. 2017 došlo k zmene portfólia P3, kde bol podfond Pioneer Funds – Core European Equity nahradený podfondom Pioneer Funds – European Equity Optimal Volatility. Tieto zmeny sú zohľadnené aj v grafe.

Pioneer Funds a Pioneer S.F. sú subjekty kolektívneho investovania („fonds commun de placement“) s niekoľkými samostatnými podfondami založenými podľa práva Luxemburského veľkovojvodstva. Pioneer Fund Solutions je otvorená investičná spoločnosť typu Société d'Investissement a Capital Variable (spoločnosť s premenlivým investičným kapitálom – „SICAV“) založená podľa práva Luxemburského veľkovojvodstva. Všetky informácie v tomto dokumente majú len informatívny charakter, predstavujú názory spoločnosti v čase, keď bol materiál vypracovaný, a môžu byť aj bez

predchádzajúceho upozornenia kedykoľvek menené na základe trhových a ďalších podmienok a neobsahujú žiadnu záruku, že sa krajina, trhy a sektory budú vyvíjať tak, ako je v dokumente naznačené. Názory tu obsiahnuté sa môžu líšiť od názorov vyjadrených inými autormi a spoločnosťami skupiny Amundi. Hoci informácie a dáta obsiahnuté v tomto dokumente boli získané zo zdrojov, ktoré skupina Amundi pokladá za spoľahlivé, autor ani žiadna zo spoločností skupiny Amundi ani s ňou spriazená osoba nerobí žiadne vyhlásenie ani záruku týkajúcu sa správnosti a úplnosti tohto dokumentu a na tento dokument ako taký by nemalo byť spoliehané a nemá by slúžiť namiesto nezávislého úsudku. Predmetné oznámenie nepredstavuje ponuku alebo verejnú ponuku, osobné investičné poradenstvo ani investičné odporúčanie, ktoré by zohľadňovalo individuálnu situáciu investora, najmä v zmysle jeho odborných znalostí a skúseností v oblasti investícií, či dokonca jeho finančnej situácie, investičného cieľa alebo vzťahu k riziku. Kurzy, ceny, výnosy, zhodnotenie, výkonnosť či iné parametre dosiahnuté jednotlivými investičnými nástrojmi v minulosti nemôžu v žiadnom prípade slúžiť ako indikátor alebo záruka budúcich kurzov, cien, výnosov, zhodnotení, výkonnosti či iných parametrov takýchto alebo obdobných investičných nástrojov. S investíciou do podielových listov je vždy spojené riziko kolísania hodnoty investície a výnosov z nej, tiež nie je isté, že skutočný výnos bude zodpovedať výnosu očakávanému. Miera očakávaného výnosu investičných nástrojov súvisí s mierou podstupovaného investičného rizika. Návratnosť pôvodne investovanej čiastky nie je v žiadnom prípade zaručená. Investor nesie kreditné riziko emitenta investičného nástroja. Objemy investícií a rozloženie portfólia do sektorov a krajín sa môžu meniť. Investičné nástroje denominované v cudzích menách sú vystavené výkyvom vyplývajúcim zo zmien devízových kurzov, ktoré môžu mať pozitívny, ako aj negatívny vplyv najmä na ich kurzy, ceny, zhodnotenie či výnosy z nich plynúce. Ďalšie informácie o rizikách sú dostupné v materiáli Poučenie o rizikách na adrese [www.pioneerinvestments.sk/poucenie\\_o\\_rizikach.pdf](http://www.pioneerinvestments.sk/poucenie_o_rizikach.pdf)

Zverejňované ekonomické údaje o výkonnosti fondov reflektujú vplyv skutočných provízií, odmien a ďalších poplatkov hradených fondom. Štruktúra poplatkov súvisiacich s konkrétnou investíciou vyplýva z perspektívy a z príslušného cenníka. Predmetné oznámenie nepredstavuje zvláštne informácie o poskytovateľovi investičných služieb, jeho poskytovaných službách, ochrane majetku zákazníka, rizikách a pod. podľa príslušných právnych predpisov. Tieto informácie sú dostupné v materiáli Informácie pre zákazníkov pre príslušnú investičnú službu alebo produkt. Tento dokument, ani jeho obsah, nie je určený osobám trvalo bývajúcim či sídliacim v Spojených štátoch amerických a osobám spňajúcim štátmi amerického subjektu, ako je definovaný v nariadení S podľa zákona Spojených štátov amerických o cenných papieroch z roku 1933 v znení neskorších predpisov. Skôr než sa rozhodnete investovať, zoznámte sa s príslušným prospektom luxemburských fondov skupiny Amundi, ktorý možno získať zadarmo na vyžiadanie prostredníctvom bezplatnej linky 0800 300 111, na internetových stránkach [www.pioneerinvestments.sk](http://www.pioneerinvestments.sk) alebo u Vášho finančného sprostredkovateľa, či osobného bankára. Takisto sa zoznámte s legislatívnymi podmienkami investície, devízovými obmedzeniami a daňovými dôsledkami (investovanie do otvorených podielových fondov a do Programu pravidelného investovania RYTMUS a výnosy z týchto investícií podliehajú dani z príjmu; odporúčame daňové aspekty konzultovať so svojím daňovým poradcom), s aktuálnym znením obchodných podmienok, Informácií pre zákazníkov a s cenníkom príslušným pre daný produkt, príslušným Prospektom a manažérskymi pravidlami a s Podmienkami pre SR. Všetky tieto dokumenty možno tiež získať zadarmo na vyššie uvedených kontaktoch. Názvy luxemburských fondov skupiny Amundi uvedené v slovenskom jazyku spravidla predstavujú ich marketingové označenie pre Slovenskú republiku. Tento dokument je vlastníctvom spoločnosti Amundi.

# Detailnejší pohľad na portfóliá v Programme RYTMUS

Portfólio	P4 - extra konzervatívne	P1 - konzervatívne	P5 - balancované plus
Odporúčaný investičný horizont	3 roky a viac	4 roky a viac	5 rokov a viac
Rizikový profil	<p>Nižšie riziko (nie bez rizika) Nižší potenciálny výnos</p> <p>1 2 3 4 5 6 7</p> <p>Vyššie riziko Vyšší potenciálny výnos</p>	<p>Nižšie riziko (nie bez rizika) Nižší potenciálny výnos</p> <p>1 2 3 4 5 6 7</p> <p>Vyššie riziko Vyšší potenciálny výnos</p>	<p>Nižšie riziko (nie bez rizika) Nižší potenciálny výnos</p> <p>1 2 3 4 5 6 7</p> <p>Vyššie riziko Vyšší potenciálny výnos</p>
Zloženie aktív	<p>peňažné fondy 34 %</p> <p>dlhopisy 59 %</p> <p>akcie 7 %</p> <p>komodity</p>	<p>66,6 %</p> <p>33,4 %</p>	<p>60 %</p> <p>25 %</p> <p>15 %</p>
Počet cenných papierov v portfóliu*	303	665	664
Orientačné rozdelenie aktív podľa meny (EUR, USD, CHF, JPY, GBP + iné)*	<ul style="list-style-type: none"> <li>EUR 94,3%</li> <li>USD 4,9%</li> <li>CHF 0,0%</li> <li>JPY 0,8%</li> <li>GBP 0,8%</li> <li>Ostatné -0,8%</li> </ul>	<ul style="list-style-type: none"> <li>EUR 71,0%</li> <li>USD 19,4%</li> <li>CHF 0,8%</li> <li>JPY 3,7%</li> <li>GBP 2,8%</li> <li>Ostatné 2,2%</li> </ul>	<ul style="list-style-type: none"> <li>EUR 43,4%</li> <li>USD 14,5%</li> <li>CHF 0,6%</li> <li>JPY 2,8%</li> <li>GBP 2,0%</li> <li>Ostatné 21,8%</li> </ul>
Orientačné rozdelenie aktív podľa krajín*	<ul style="list-style-type: none"> <li>Vyspelá Európa 76%</li> <li>Severná Amerika 3%</li> <li>Japonsko 1%</li> <li>Rozvíjajúce krajiny 0%</li> <li>Ostatné 19%</li> </ul>	<ul style="list-style-type: none"> <li>Vyspelá Európa 50%</li> <li>Severná Amerika 17%</li> <li>Japonsko 5%</li> <li>Rozvíjajúce krajiny 0%</li> <li>Ostatné 28%</li> </ul>	<ul style="list-style-type: none"> <li>Vyspelá Európa 44%</li> <li>Severná Amerika 12%</li> <li>Japonsko 5%</li> <li>Rozvíjajúce krajiny 24%</li> <li>Ostatné 16%</li> </ul>
Vybrané pozície v akciových, resp. komoditných fondoch**	Apple, Alphabet (Google), Microsoft, Samsung, JP Morgan Chase, AT&T, Novartis, ...	Apple, Alphabet (Google), Microsoft, Samsung, JP Morgan Chase, AT&T, Novartis, ...	Apple, Alphabet (Google), Microsoft, Samsung, JP Morgan Chase, AT&T, Novartis, zlato, meď, zemný plyn, ropa, kukurica, ...

Stav k 1/2017

\*Bez pozícií v komoditných fondoch.

\*\*Podrobnejší zoznam pozícií v jednotlivých fondoch môžete nájsť na [www.pioneerinvestments.sk](http://www.pioneerinvestments.sk). V žiadnom prípade nejde o investičné odporúčanie na dané tituly. Je to ukážka najznámejších firiem v top pozíciách fondov v danom portfóliu.

\*\*\*Bez započítania aktív v komoditných fondoch.

# Detailnejší pohľad na portfóliá v Programme RYTMUS

\*Bez pozícií v komoditných fondoch.  
 \*\*Podrobnejší zoznam pozícií v jednotlivých fondoch môžete nájsť na [www.pioneerinvestments.sk](http://www.pioneerinvestments.sk). V žiadnom prípade nejde o investičné odporúčanie na dané tituly. Je to ukážka najznámejších firiem v top pozíciách fondov v danom portfóliu.  
 \*\*\*Bez započítania aktív v komoditných fondoch.

Portfólio	P2 - balancované	P3 - dynamické	P6 - superdynamické
Odporúčaný investičný horizont	6 rokov a viac	10 rokov a viac	15 rokov a viac
Rizikový profil	<p>Nižšie riziko (nie bez rizika) Nižší potenciálny výnos</p> <p>Vyššie riziko Vyšší potenciálny výnos</p>	<p>Nižšie riziko (nie bez rizika) Nižší potenciálny výnos</p> <p>Vyššie riziko Vyšší potenciálny výnos</p>	<p>Nižšie riziko (nie bez rizika) Nižší potenciálny výnos</p> <p>Vyššie riziko Vyšší potenciálny výnos</p>
Zloženie aktív	<p>33,4 % 66,6 %</p>	<p>100 %</p>	<p>85 % 15 %</p>
Počet cenných papierov v portfóliu*	562	240	181
Orientačné rozdelenie aktív podľa meny (EUR, USD, CHF, JPY, GBP + iné)*	<ul style="list-style-type: none"> <li>EUR 37,6 %</li> <li>USD 19,0 %</li> <li>CHF 0,8 %</li> <li>JPY 3,7 %</li> <li>GBP 2,7 %</li> <li>Ostatné 36,2 %</li> </ul>	<ul style="list-style-type: none"> <li>EUR 16,9 %</li> <li>USD 37,0 %</li> <li>CHF 2,5 %</li> <li>JPY 3,3 %</li> <li>GBP 6,6 %</li> <li>Ostatné 33,7 %</li> </ul>	<ul style="list-style-type: none"> <li>EUR 11,1 %</li> <li>USD 25,6 %</li> <li>CHF 1,5 %</li> <li>JPY 5,2 %</li> <li>GBP 3,1 %</li> <li>Ostatné 38,4 %</li> </ul>
Orientačné rozdelenie aktív podľa krajín*	<ul style="list-style-type: none"> <li>Vyspelá Európa 29 %</li> <li>Severná Amerika 15 %</li> <li>Japonsko 5 %</li> <li>Rozvíjajúce krajiny 33 %</li> <li>Ostatné 17 %</li> </ul>	<ul style="list-style-type: none"> <li>Vyspelá Európa 19 %</li> <li>Severná Amerika 33 %</li> <li>Japonsko 5 %</li> <li>Rozvíjajúce krajiny 30 %</li> <li>Ostatné 13 %</li> </ul>	<ul style="list-style-type: none"> <li>Vyspelá Európa 16 %</li> <li>Severná Amerika 25 %</li> <li>Japonsko 8 %</li> <li>Rozvíjajúce krajiny 40 %</li> <li>Ostatné 10 %</li> </ul>
Vybrané pozície v akciových, resp. komoditných fondoch**	Apple, Alphabet (Google), Microsoft, Samsung, JP Morgan Chase, AT&T, Novartis, ...	Shell, Roche, British American Tobacco, BNP Paribas, Deutsche Telekom, Alphabet (Google), JP Morgan, Microsoft, Apple, Intel, AT&T, Samsung, ...	Apple, Alphabet (Google), Microsoft, Samsung, JP Morgan Chase, AT&T, Novartis, Siemens, SAP, zlato, zemný plyn, meď, hovädzie mäso, hliník, ...

TENTO DOKUMENT MÁ LEN INFORMATÍVNU POKRAJINU, NEPREDSTAVUJE PROSPEKT ALEBO ŠTÁTÚT, PONUKU, INVESTIČNÉ ODPORÚČANIE ANI INÚ INVESTIČNÚ SLUŽBU. Pioneer Funds a Pioneer S.F. sú subjekty kolektívneho investovania („fonds commun de placement“) s niekoľkými samostatnými podfondami založenými podľa práva Luxemburského veľkovojvodstva. Pioneer Fund Solutions je otvorená investičná spoločnosť typu Sociétés d'Investissement a Capital Variable (spoločnosť s premenlivým investičným kapitálom - „SICAV“) založená podľa práva Luxemburského veľkovojvodstva. Všetky informácie v tomto dokumente majú len informatívny charakter, predstavujú názory spoločnosti v čase, keď bol materiál vypracovaný, a môžu byť bez predchádzajúceho upozomenia kedykoľvek zmenené a ďalších podmienok a neobsahujú žiadnu záruku, že sa krajina, trhy a sektory budú vyvíjať tak, ako je v dokumente naznačené. Názory tu obsiahnuté sa môžu líšiť od názorov vyjadrených inými autormi a spoločnosťami skupiny Amundi. Hoci informácie a dáta obsiahnuté v tomto dokumente boli získané zo zdrojov, ktoré skupina Amundi pokladá za spoľahlivé, autor ani žiadna zo spoločností skupiny Amundi ani s ňou spríaznená osoba nerobí žiadne vyhlásenie ani záruku týkajúcu sa správnosti a úplnosti tohto dokumentu a na tento dokument ako taký by nemalo byť spoliehane a nemal by slúžiť namiesto nezávislého úsudku. Predmetné oznámenie nepredstavuje ponuku alebo verejnú ponuku, osobné investičné poradenstvo ani investičné odporúčanie, ktoré by zohľadňovalo individuálnu situáciu investora, najmä v zmysle jeho odborných znalostí a skúseností v oblasti investícií, či dokonca jeho finančnej situácie, investičného cieľa alebo vzťahu k riziku. Kurzy, ceny, výnosy, zhodnotenie, výkonnosť či iné parametre dosiahnuté jednotlivými investičnými nástrojmi v minulosti nemôžu v žiadnom prípade slúžiť ako indikátor alebo záruka budúcich kurzov, cien, výnosov, zhodnotení, výkonnosti či iných parametrov takýchto alebo obdobných investičných nástrojov. S investíciou do podielových listov je vždy spojené riziko kolísania hodnoty investície a výnosov z nej, tiež nie je isté, že skutočný výnos bude zodpovedať výnosu očakávanému. Miera očakávaného výnosu investičných nástrojov súvisí s mierou podstupovaného investičného rizika. Návrhom pôvodne investovanej čiastky nie je v žiadnom prípade zaručená. Investor nesie kreditné riziko emitenta investičného nástroja. Objemy investícií a rozdelenie portfólia do sektorov a krajín sa môžu meniť. Investičné nástroje denominované v cudzích menách sú vystavené výkyvom vyplývajúcim zo zmien devízových kurzov, ktoré môžu mať pozitívny, ako aj negatívny vplyv najmä na ich kurzy, ceny, zhodnotenie či výnosy z nich plynné. Ďalšie informácie o rizikách sú dostupné v materiáli Poučenie o rizikách na adrese [www.pioneerinvestments.sk/poucenie\\_o\\_rizikach.pdf](http://www.pioneerinvestments.sk/poucenie_o_rizikach.pdf). Zverejňované ekonomické údaje o výkonnosti fondov reflektujú vplyv skutočných provízií, odmien a ďalších poplatkov hrađených fondom. Štruktúra poplatkov súvisiacich s konkrétnou investíciou vyplýva z perspektívy a z prísušného cenníka. Predmetné oznámenie nepredstavuje zvláštne informácie o poskytovateľovi investičných služieb, jeho poskytovaných službách, ochrane majetku zákazníka, rizikách apod. podľa príslušných právnych predpisov. Tieto informácie sú dostupné v materiáli Informácie pre zákazníkov pre príslušnú investičnú službu alebo produkt. Dokumenty a informácie uvedené na tejto internetovej stránke, nie sú určené osobám trvalo bývajúcim či sídlacim v Spojených štátoch amerických a osobám spĺňajúcim štátut „amerického subjektu“, ako je definovaný v nariadení S podľa zákona Spojených štátov amerických o cenných papieroch z roku 1933 v znení neskorších predpisov. Skôr než sa rozhodnete investovať, zoznámte sa s príslušným prospektom luxemburských fondov skupiny Amundi, ktorý možno získať zdarma na vyzhľadanie prostredníctvom bezplatnej linky 0800 300 111, na internetových stránkach [www.pioneerinvestments.sk](http://www.pioneerinvestments.sk) alebo u Vášho finančného sprostredkovateľa, či osobného bankára. Takisto sa zoznámte s legislatívnymi podmienkami investície, devízovými obmedzeniami a daňovými dôsledkami (investovanie do oborených podielových fondov a do Programu pravidelného investovania RYTMUS a výnosy z týchto investícií podliehajú dani z príjmu; odporúčame daňové aspekty konzultovať so svojim daňovým poradcom), s aktuálnym znením obchodných podmienok, informácií pre zákazníkov a s ceníkom príslušným pre daný produkt, príslušným Prospektom a manažérskymi pravidlami a s Podmienkami pre SR. Všetky tieto dokumenty možno tiež získať zadarmo na vyššie uvedených kontaktoch. Názvy luxemburských fondov skupiny Amundi uvedené v slovenskom jazyku spravidla predstavujú ich marketingové označenie pre Slovenskú republiku. Tento dokument je vlastníctvom Amundi Czech Republic Asset Management, a. s., spoločnosti skupiny Amundi. Dátum uverejnenia: 1. 11. 2017.

Stav k 1/2017